

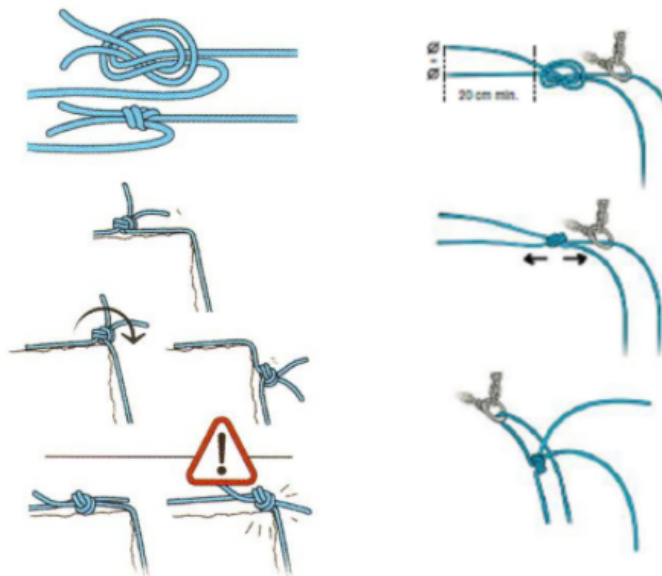
Horolezecké dovednosti - pokročilí

kurz horolezectví pod DDM Libertín

(Kresby a schémata byly převzaty z metodických pokynů ČHS. Více [zde](#))

Organizace slanění

1. Svázat lana vůdcovským uzlem (pokud se leze na dvojitých nebo polovičních lanech).



2. Na koncích lan uvázat pojistné uzly (vůdcovský uzel).



3. Slanění se sebejištěním.

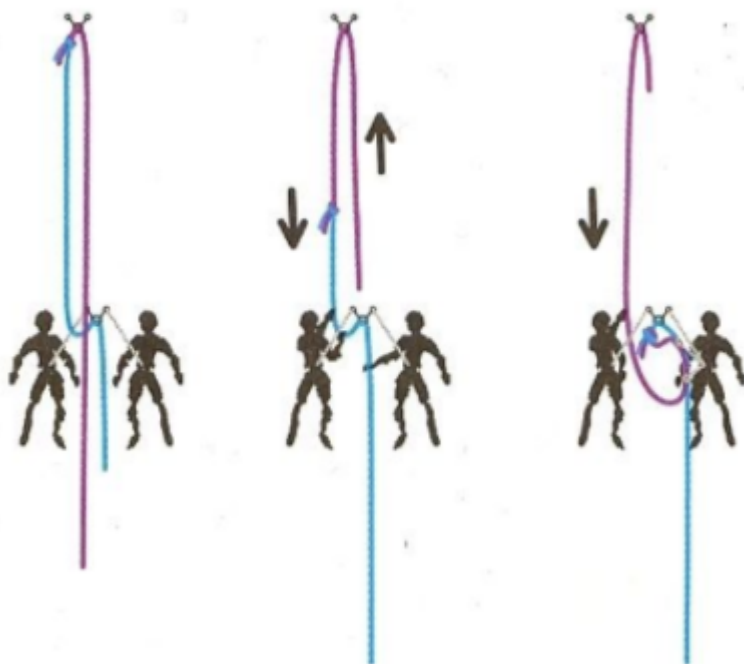
- odsedka na laně značí pramen, za který se budou lana stahovat



4. Rozvázat pojistné uzly na koncích lan.

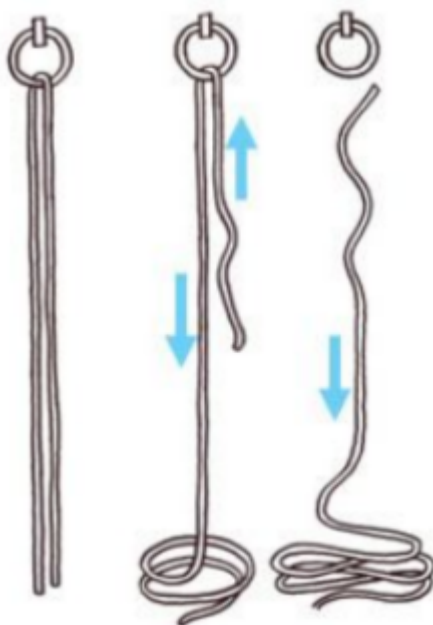
5. Připravit lano na stažení.

- Protáhnout konec lana novým slaňovacím bodem.
- Následně uvázat pojistný uzel na konci lana.



6. Stáhnout lano.

- tahat lano za pramen, který vede blíže ke stěně (skále). V opačném případě bude lano svíráno mezi kruhem a skálou.



7. Uvázat druhý pojistný uzel na konci lana + zahájit slaňování.